

m.

That's Mine. It's Mine

**Mine秋吉台
ジオパーク**

「*Mine*秋吉台ジオパーク」
ロゴマーク使用ガイドライン

*Mine*秋吉台ジオパーク推進協議会

2015年9月30日
平成27年9月 第1版発行

目次

このガイドラインの目的	1
Mine秋吉台ジオパークについて	2
概要	2
これまでの経緯	2
ロゴマークのデザイン	3
使用にあたって	4
ロゴマークの使用目的	4
ロゴマークの使用申請	4
使用が認められない場合	4
使用料	4
基本形	5
マーク+メッセージ+ロゴ（箱組）	5
マーク+メッセージ+ロゴ（横組）	6
マーク+メッセージ	7
マークのみ	8
ロゴマークの使い方	9
余白	9
最少サイズ	10
使用禁止例	10
背景色について	11

このガイドラインの目的

このガイドラインは「Mine秋吉台ジオパーク」ロゴマークを、広告や広報資料、技術資料、サイン、その他のビジュアル素材として使う場合の、正しい取り扱い方法を示すものです。どのような状況でも、ロゴを変更したり、作り変えることはできません。必ず、ガイドラインと共に提供されるフォーマットをご使用ください。

このガイドラインの使用やデザイン製作において判断に迷った場合は、Mine秋吉台ジオパーク推進協議会にご相談ください。

お問い合わせ・申請書提出先

Mine秋吉台ジオパーク推進協議会

(美祿市教育委員会事務局世界ジオパーク推進課内)

TEL：0837-63-0055

FAX：0837-62-0324

メール mine-geo@city.mine.lg.jp

ロゴマーク作成・決定の経緯

概要

Mine秋吉台地域は、平成25年度に日本ジオパークへの認定申請を行いました。残念ながら認定は見送りとなりました。その際、審査員からMine秋吉台地域のジオパークとしてのメッセージの工夫を指摘されたことから、新たな名称及びテーマを設定し、新しいロゴマークを作成しました。

その後、2年かけて指摘事項の解消に努め、平成27年度に再申請を行いました。審査の結果、平成27年9月にMine秋吉台ジオパークは日本ジオパークに認定されました。

地域資源の保全やそれらを活用した地域づくりの手法としてジオパークに期待する市民が多く、各地でジオパークを柱にした地域づくり活動が行われていることが評価されました。そして、ジオパーク活動を教育にも積極的に取り入れていることも高く評価されています。

今後もジオパーク活動を継続して行い、持続可能な地域社会の実現を目指します。

これまでの経緯

平成25年4月：申請書提出 日本ジオパーク認定審査

同年9月：日本ジオパーク見送り

平成27年4月：申請書再提出 日本ジオパーク認定審査

同年9月：日本ジオパーク認定

ロゴマークのデザイン

ロゴマークのデザインは、*Mine*秋吉台の頭文字である「M」と、秋吉台の石灰岩のイメージを融合したシンボルマークで、「・」は地球（ジオ）を表現しています。

「Mine」は“鉱山”“私のもの”を意味し、鉱山（Mine）で栄えた私たちの（Mine）ふるさと「美祢（Mine）」を表しています。



That's Mine, It's Mine

**Mine秋吉台
ジオパーク**

使用にあたって

ロゴマークの使用目的

このロゴマークは、地域住民の郷土への愛着や誇りを育て、ジオパーク活動を推進するために使用することができます。

ロゴマークの使用申請

ロゴマークを商品や、広告物（チラシ、看板、車両掲載など）に使用する場合には、使用承認申請の手続きが必要です。

申請は、別紙「使用申請書」に必要事項を記入の上、利用の3日前までに協議会に提出し、承認を受けてください。

使用の承認を受けた方は、対象となる物品等の完成品をできるだけすぐに提出してください。完成品の提出が困難な場合には、イメージ写真等を提出してください。

また、使用承認後に変更が生じた場合は、変更申請が必要です。

ただし、次に該当する場合は報告を省略できます。

- 1 Mine秋吉台ジオパーク推進協議会がその業務目的として使用する場合
- 2 同協議会が共催または後援した行事について、共催または後援を示す目的で使用する場合
- 3 その他、報告を必要としないと、同協議会会長が認めた場合

使用が認められない場合

ロゴマークは、次のいずれかに該当する場合には使用できません。また、一旦使用が認められた後でも、下記の違反があったり、このガイドラインに違反が認められた場合には、使用を差止めたり使用の承認を取り消します。

- 1 Mine秋吉台ジオパークの理念に反するか、反するおそれがある場合
- 2 自己の商標や意匠とするなど、独占的に使用するか、使用するおそれがある場合
- 3 法令または公序良俗に反し、または反するおそれがある場合
- 4 特定の個人、政党及び宗教団体を支援し、または公認していると誤解を与え、または与えるおそれのある場合
- 5 その他、ロゴマーク等の使用について、著しく不相当と認められた場合

使用料

営利目的の使用を含め、無料です。

基本形

ロゴマークは、使う媒体や目的、デザインごとにカラー/グレースケール/白抜きを使い分けてください。

マーク+メッセージ+ロゴ（箱組）

日本ジオパークの認定地域として、このロゴマークを活用します。

○カラー ■M98+Y74+K45 ■K100



That's Mine. It's Mine

Mine秋吉台
ジオパーク

○グレースケール ■K100



That's Mine. It's Mine

Mine秋吉台
ジオパーク

○白抜き



マーク+メッセージ+ロゴ（横組）

ロゴマークの表示面の高さが少ない場合、横組を使うことができます。

○カラー ■M98+Y74+K45 ■K100



○グレースケール ■K100



○白抜き



マーク+メッセージ

○カラー ■M98+Y74+K45 ■K100

A lowercase letter 'm' in a bold, rounded font, followed by a period. The color is a dark red.

That's Mine. It's Mine

○グレースケール ■K100

A lowercase letter 'm' in a bold, rounded font, followed by a period. The color is black.

That's Mine. It's Mine

○白抜き



マークのみ

○カラー ■M98+Y74+K45

The logo consists of a lowercase 'm' followed by a period, rendered in a dark red color.

○グレースケール ■K100

The logo consists of a lowercase 'm' followed by a period, rendered in black.

○白抜き

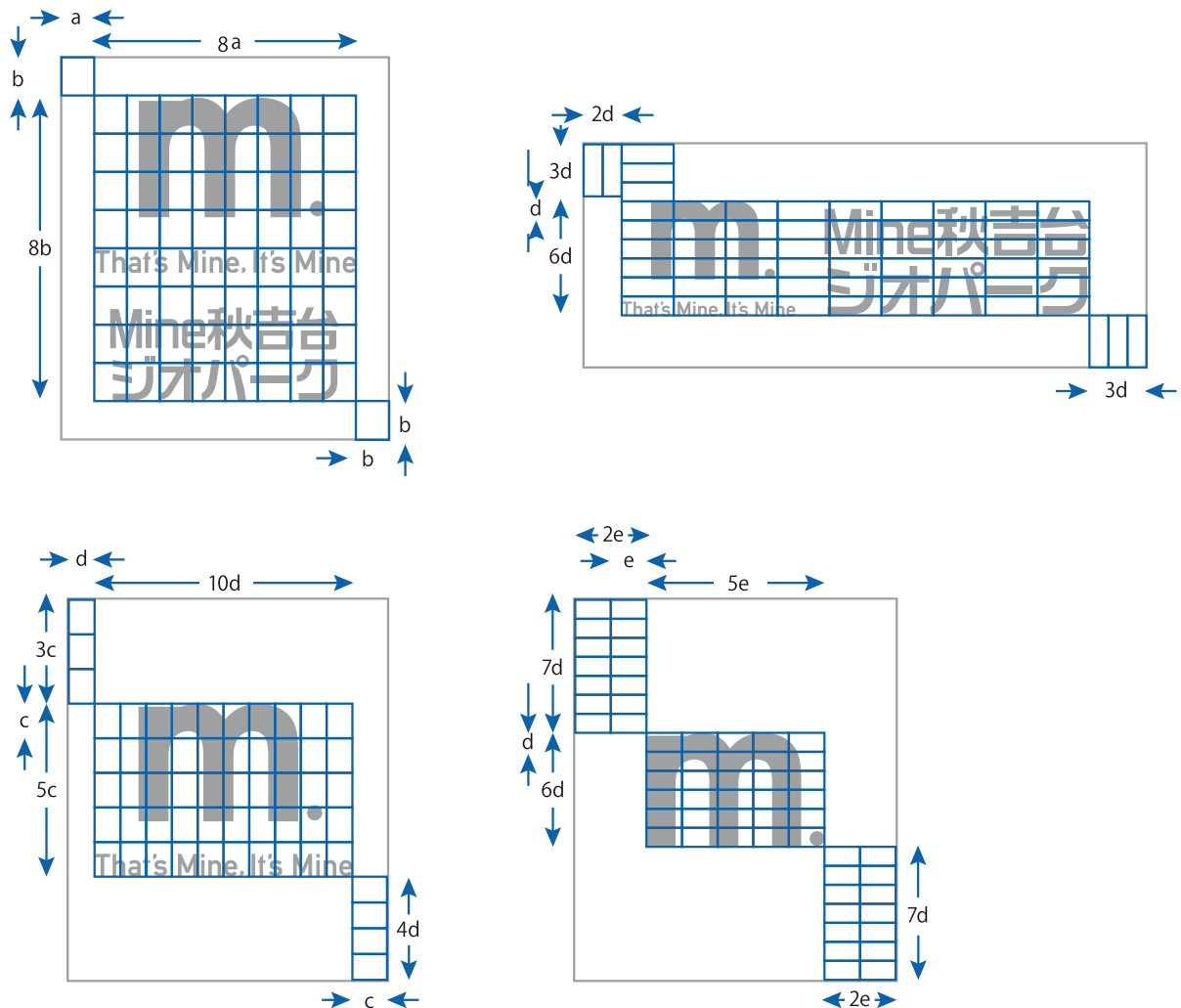


ロゴマークの使い方

ロゴマークを配置する場合は、変形したり、改変するなど、マークの独立性やイメージを損なう使い方をしないでください。また、コンセプトやイメージを損なわないために、他のデザイン、文字、写真、罫線等と重なったり、下に記載された余白サイズ内に他のデザイン、文字、写真、罫線等が入らないように配置してください。

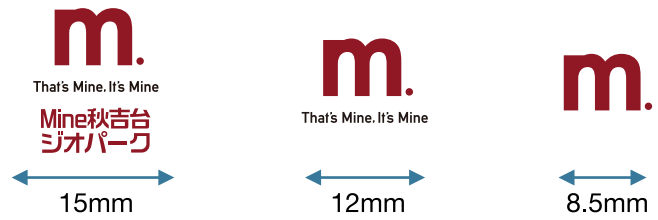
余白

ロゴの周辺には、指定された余白を確保してください。この領域の内には、濃い背景色や模様などは入れないでください。



最少サイズ

視認性を確保するため、右のサイズ以下では使用しないでください。



使用禁止例

・色を変えない



・縦横比を変えない



・斜めに変形しない



・文字や線を重ねない



・配置を変えない



・書体を変えない



・他のマークと近づけ過ぎない




・パターンの上に重ねない



背景色について

背景は無地を基本とします。

必要に応じて背景に重ねることができますが、色によってはロゴマークの視認性を妨げる恐れがあるので、以下のカラースケールを参照してください。



白抜きでロゴマークを使う場合は、基本的に背景色が50%以上の場合のみ使用可能とします。ロゴマークが印象良く使用できる環境をよく考慮して使用してください。

「Mine秋吉台ジオパーク」ロゴマーク使用ガイドライン

お問い合わせ・申請書提出先

Mine秋吉台ジオパーク推進協議会

(美祢市教育委員会事務局世界ジオパーク推進課内)

TEL : 0837-63-0055

FAX : 0837-62-0324

メール mine-geo@city.mine.lg.jp